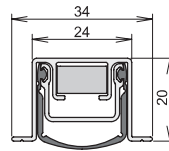
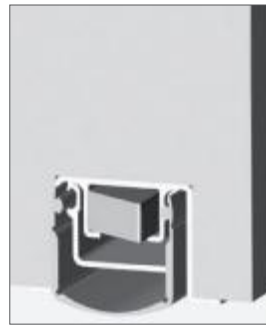




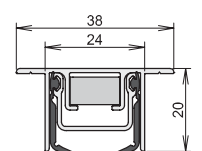
## STADI L-24/20 OS

- ▶ automatischer Höhen- und Niveaueausgleich
- ▶ Schalldämmend bis 50 dB
- ▶ optionale Vorrüstung für Ø 10 mm Standard-Treibriegel
- ▶ optionale Vorrüstung für Kantriegel
- ▶ optional silikonfreies, selbstverlöschendes Hart-Weich-Profil




## STADI L-24/20 TS

- ▶ automatischer Höhen- und Niveaueausgleich
- ▶ Schalldämmend bis 50 dB
- ▶ optionale Vorrüstung für Ø 10 mm Standard-Treibriegel
- ▶ optionale Vorrüstung für Kantriegel
- ▶ optional silikonfreies, selbstverlöschendes Hart-Weich-Profil



### Auslösung



- ▶ Auslösefalle: An der Bandseite

- ▶ Auslösefalle: An der Schlossseite

### Technische Daten

Breite	Höhe
--------	------

Auslösung	
-----------	--

Material Dichtprofil	
----------------------	--

Hub	
-----	--

Mindestlänge	
--------------	--

Standardlängen	
----------------	--

größte Länge	
--------------	--

Kürzbarkeit	
-------------	--

Artikelnummer	
---------------	--

Zubehör (im Lieferumfang)	
------------------------------	--

24 mm	20 mm
-------	-------

1-seitig	
----------	--

Silikon, selbstverlöschend	
----------------------------	--

16 mm	
-------	--

250 mm (nicht kürzbar)	
------------------------	--

750, 900, 1.050, 1.200 mm	
---------------------------	--

3.000 mm	
----------	--

150 mm	
--------	--

1-605	
-------	--

Art. Nr. 5503 inkl. Druckplatte aus Edelstahl	
--	--

38 mm	20 mm
-------	-------

1-seitig	
----------	--

Silikon, selbstverlöschend	
----------------------------	--

16 mm	
-------	--

250 mm (nicht kürzbar)	
------------------------	--

750, 900, 1.050, 1.200 mm	
---------------------------	--

3.000 mm	
----------	--

150 mm	
--------	--

1-607	
-------	--

Art. Nr. 5503 inkl. Druckplatte aus Edelstahl	
--	--